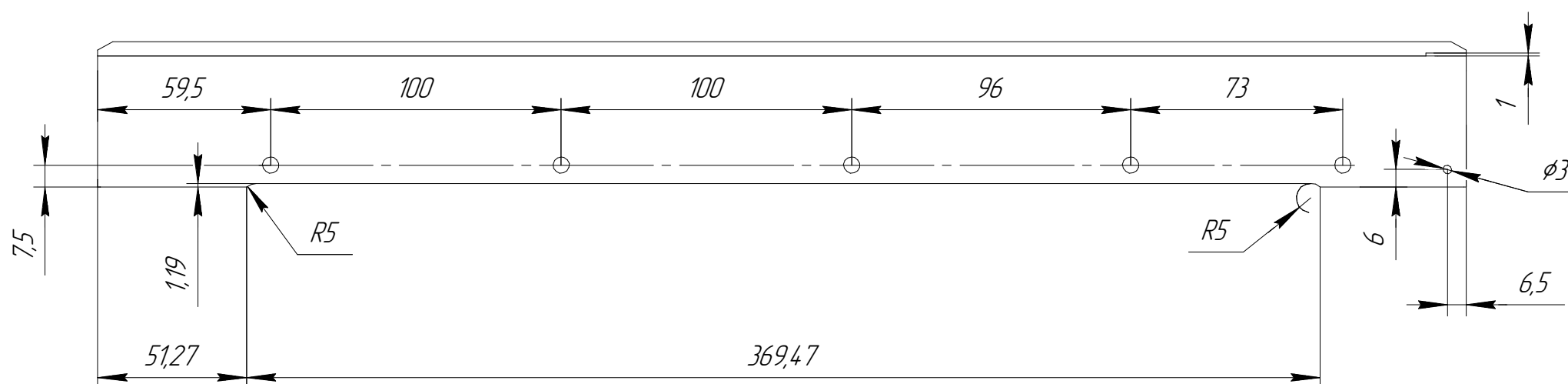


Technical drawing showing a corner detail. A vertical hatched line meets a horizontal hatched line at a 90-degree angle. The horizontal line extends to the right, where it meets a vertical line. The dimension 25 is indicated between the horizontal and vertical lines.

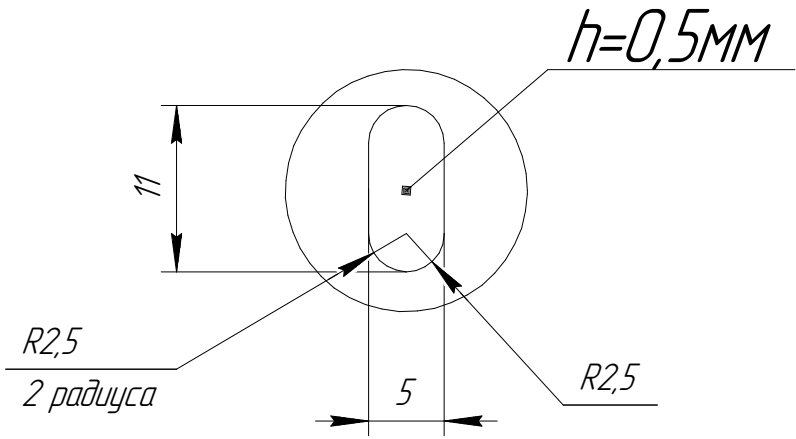


1 \*Размеры для справок.

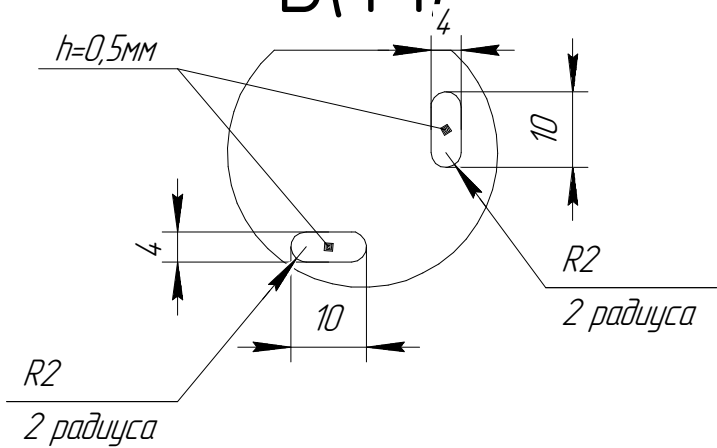
					ИПБИ.746111.002				
					Уголок	Лист		Масса	Масштаб
Изм.	Лист	№ докум.	Подп.	Дата				0,55	1:2
Разраб.	Березин								
Проб.									
Т.контр.						Лист	1	Листов	3
И.контр.					Уголок АМз5 410144				
Утв.					ГОСТ 13737-80				

Формат А3

A(2:1)  
2 места

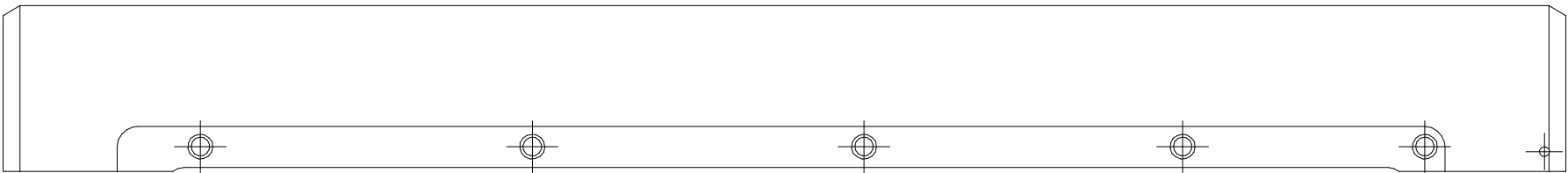




Б(1:1)



Инв. № подл.	Подп. и дата	Взам. инв. №	Инв. № дудл.	Подп. и дата
Изм.	Лист	№ докум.	Подп.	Дата

НПБИ.746111.002-01 – зеркальное отражение



Инд. № подл.	Подп. и дата	Взам. инд. №	Инд. № дудл.	Подп. и дата

Изм.	Лист	№ докум.	Подп.	Дата

НПБИ.746111.002	Лист
	3