

180.7340-1119.02.000-04

Изм. №

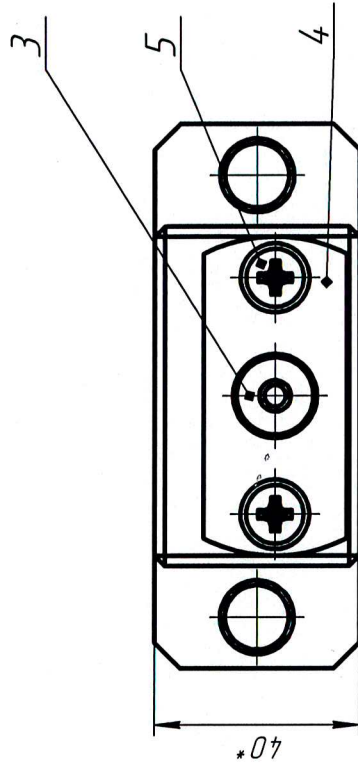
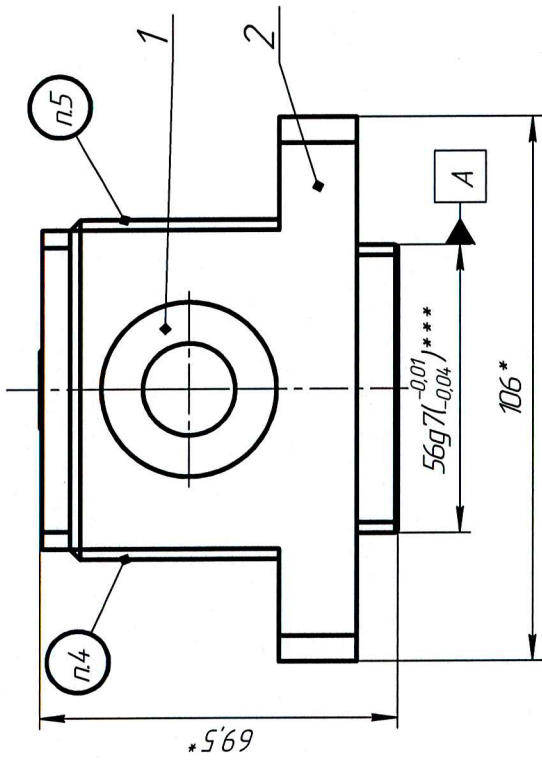
Изм. №

Изм. №

Изм. №

Изм. №

Изм. №



2 **Размер от торца детали поз.1 до оси отверстия детали поз.3.

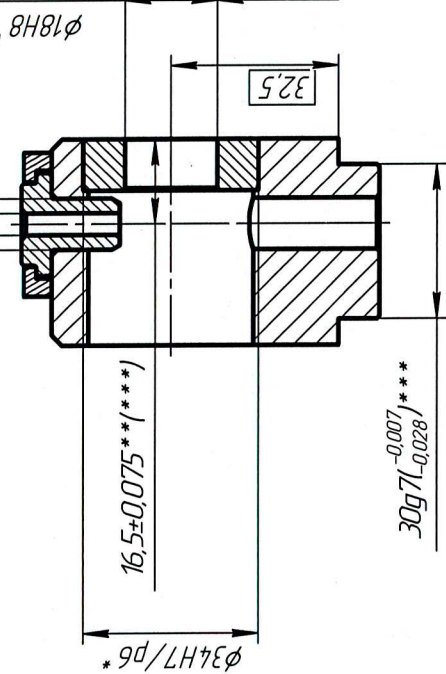
3 ***Размеры для проверки ОТК.

4 Маркировать децимальный номер сборочной единицы, шрифт 4 - ПрЗ, метод не регламентируется.

5 Маркировать децимальные номера деталей обрабатываемых в оснастке - 350-2906032-05, шрифт 4 - ПрЗ, метод не регламентируется.

$\phi 4,2F8(+0,028/-0,010)$

$\phi 10H7/g6^*$



1 *Размеры для справок.

Формат	Зона	Поз.	Обозначение	Наименование	Кол.	Примечание
		1	180.7340-1119.02.001-04	Вставка	1	
		2	180.7340-1119.02.002-04	Корпус	1	
		3	180.7340-1119.02.003-02	Втулка	1	
		4	180.7340-1119.02.004	Крышка	1	
				Стандартные изделия		
		5		Винт М6х14 DIN 965	2	
				Комплекты		
			180.7340-1119.02.003-02	Втулка	1	
			180.7340-1119.02.003-02.01	Втулка	2	
180.7340-1119.02.000-04						
Головка						
Изм. №	Лист	№ докум.	Подп.	Дата	Лит.	Масса
Разраб.	Голова	07/221				132
Проб.						1:1
Т.контр.						1
И.контр.						
Упр.						
000 "НПО РОСТАР"						