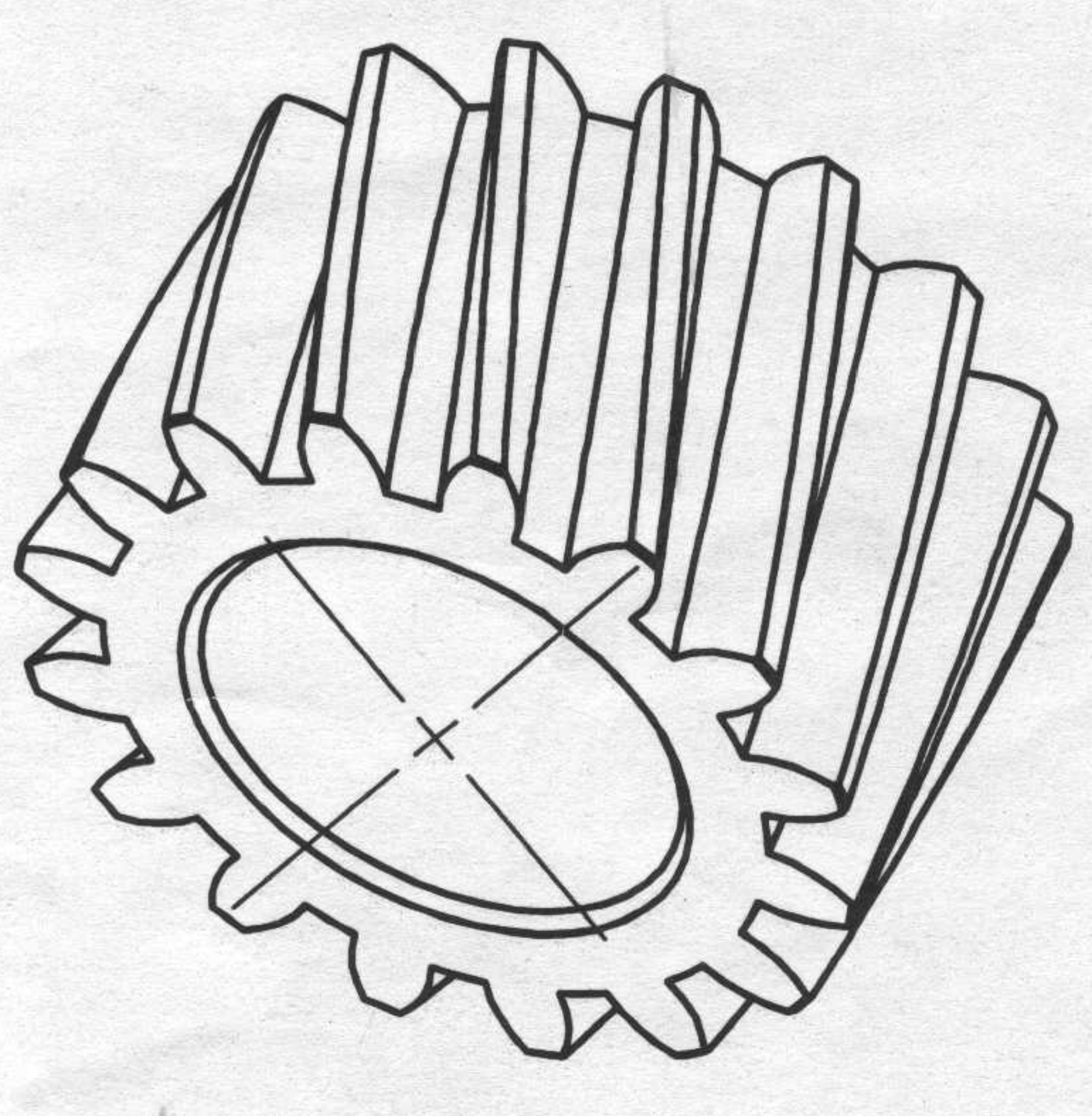
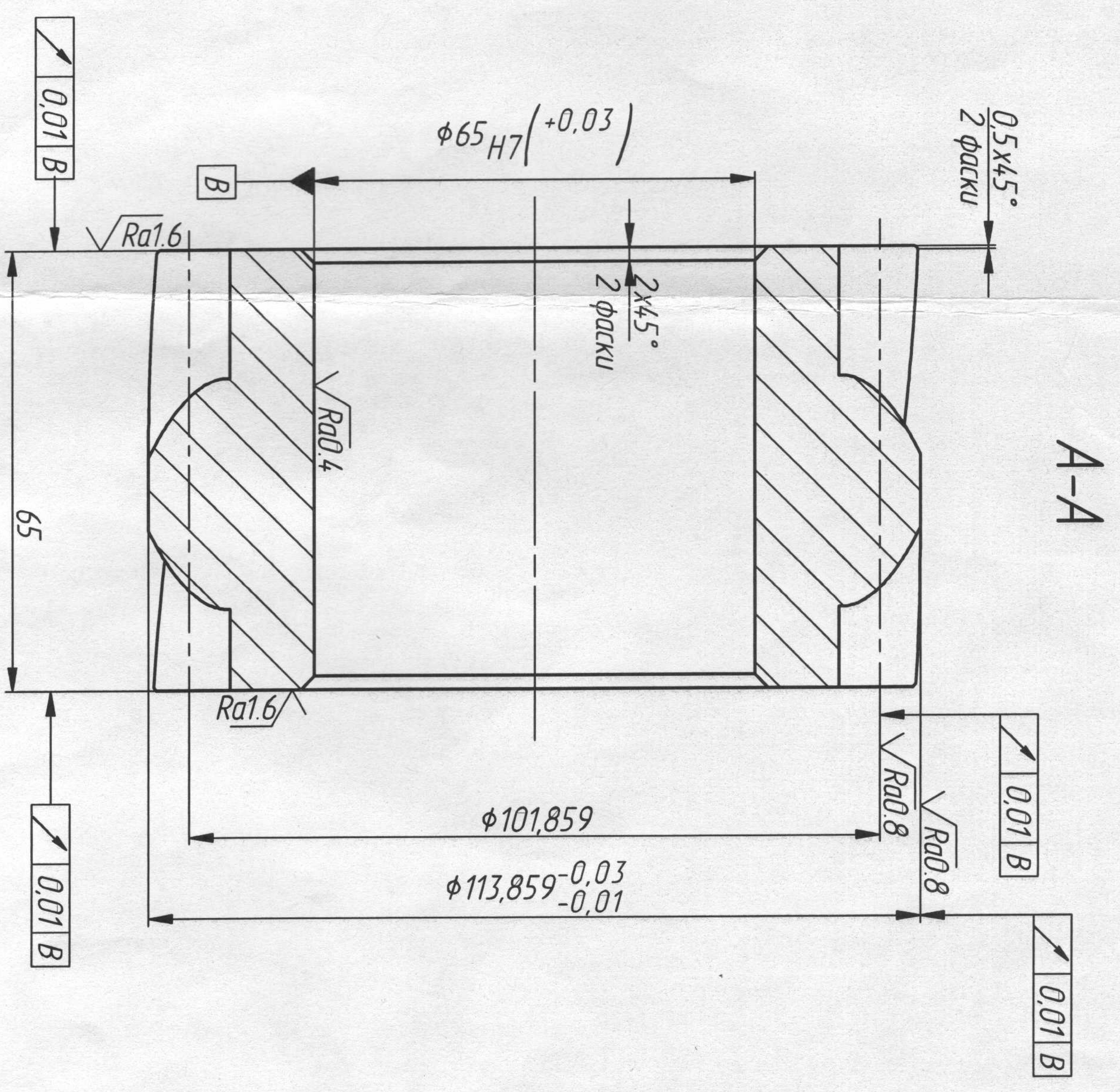



17 №ЭПМЭС.Э20.00ЭП9КД
СКБП1300.023

Инв. № подл.	Подп. и дата	Взам. инв. №	Инв. № дубл.	Подп. и дата	Справ. №	Перв. примен.
--------------	--------------	--------------	--------------	--------------	----------	---------------



Модуль	m	6
Число зубьев	Z	16
Угол наклона		19°31'42"
Направление личи зуба		левое
Нормальный исходный концентр		ГОСТ 13755-81
Коэффициент смещения	x	-
Степень точности ГОСТ 1643-81		5-B
Длина общей нормали	w	45,874 -0,650
Делительный диаметр	d	101,859
Обозначение чертёж сопряжённого зубчатого колеса		-
Наибольшая окружная скорость м/с		32,00

- 30...34 НРС3
- Зубья цементированы 0,6...0,8 мм; 58...62 НРС3
- H14, h14, ±IT14/12
- Маркировать обозначение на бурке

Число 17.03.23

СКБП1300.023.ЭСКУЗ№41

Колесо зубчатое

Эмаль 18ХГТ ГОСТ 4543-71

ВВ			
Изм.	Лист	№ док-м	Подп.
Разраб.	Анпилова		СФ
Проб.		0323	
Т.контр.	Кондратов		
Вед.контр.			
Начинтр.			
Упр.	Кондратова		

Лист	Масса	Масштаб
Листов 1	2,4	1, 1

АО «СтанкоТех»