С-7029-5024

Решение №3-23-87Р от 13.04.1987г.

Восстановленный подлинник №1

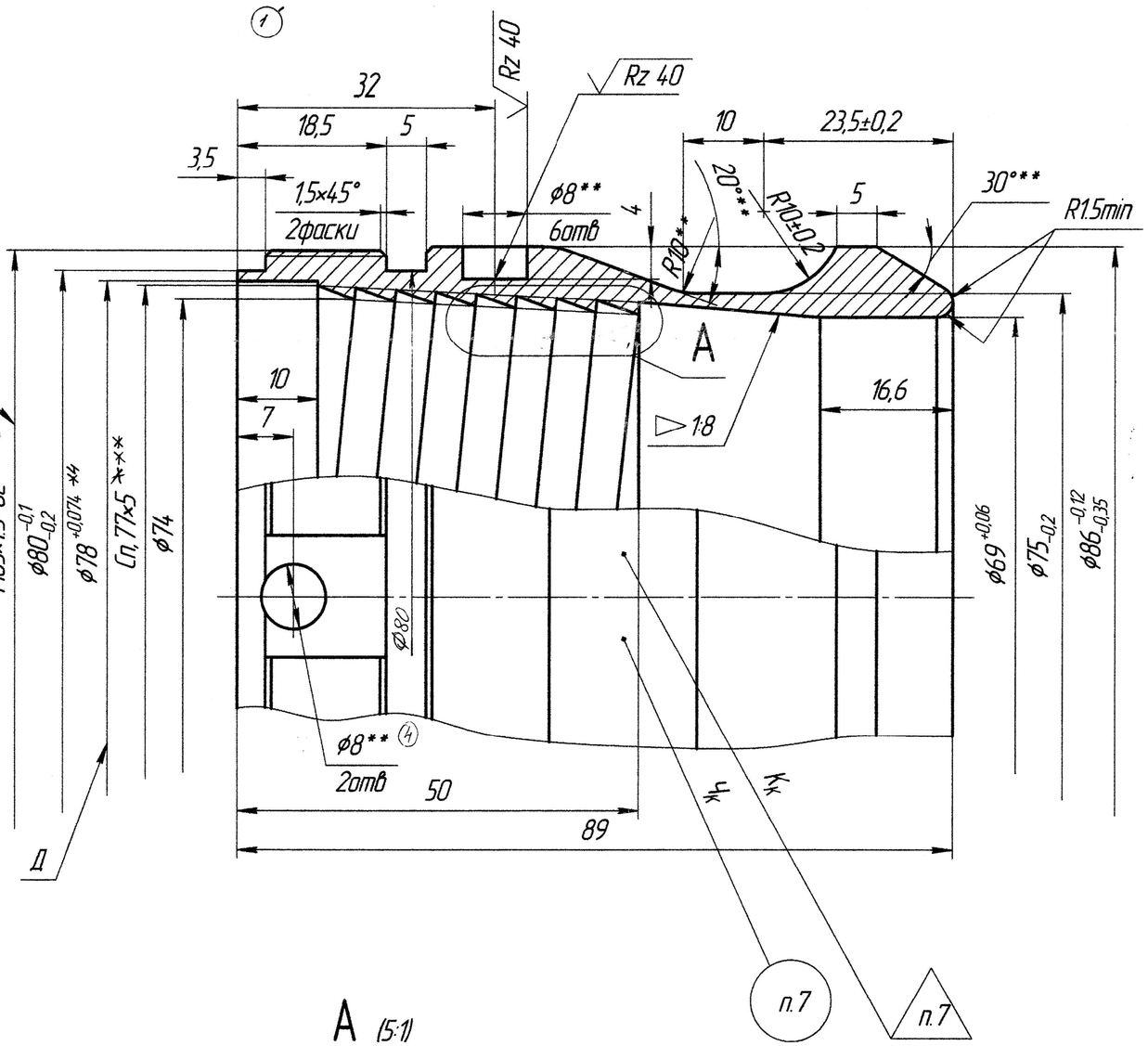

A (5:1)

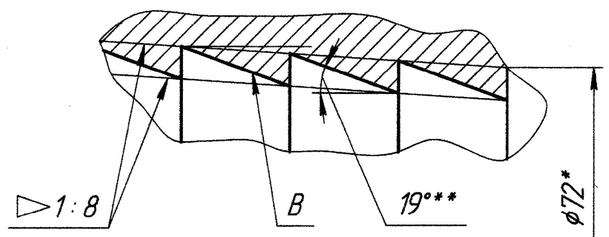

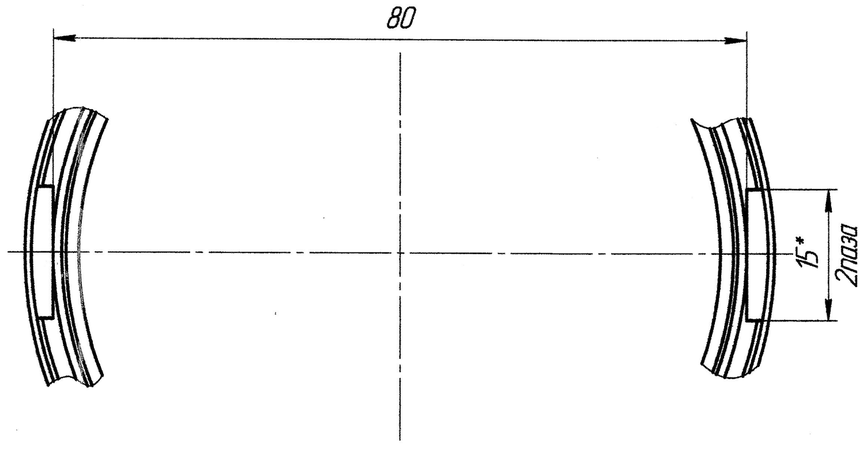

⑥

1. HRC 35.5...40.5 Группа контроля 4 ОСТ 1 00021-78
2. Неуказанные предельные отклонения размеров, формы и расположения поверхностей – по ОСТ 1 00022-80
3*. Размеры для справок
4**. Размер обеспечивается инструментом
5. Покрытие: Ц6.фос.окс. Т.Т. по ГОСТ9.301-86, на резьбу В нанести твердую смазку ВНИИ НП-217А ТУ38 101990-84 – 15...25мкм
6. Биение диаметра Д относительно среднего диаметра резьбы Ж не более 0,08мм, обеспечивается технологически
7. Клеймить К и маркировать Ч эмалью ЭП-140, черный, шрифтом 5-Пр3 ГОСТ26.020-80
8. На поверхности Д допускаются следы от инструмента глубиной до 0,3мм
9.***Размер обеспечивается технологией.
③ 10. *4 Размер после покрытия.
⑥ 11. Обработку предусмотреть на станках с ЧПУ.

3D

5		Ц-35-4162-2021		23.04.21
4		Ц-35-4434-2022		19.10.21
3	–	Ц-35-4301-2021		19.10.21.
2	–	Ц-35-4163-2021		27.04.21
1	–	Ц-35-3328-2018		11.04.18
Изм.	Лист	№ докум.	Подп.	Дата
Разраб.		Елпатов	подп	дата
Пров.		Данилин	подп	дата
Т.контр.		Жаров	подп	дата
Нач.бриг.		Гненков	подп	дата
Н.контр.		Алексеева	подп	дата
Утв.		Соболев	подп	дата

6	–	Ц-35-4515-2023		27.06.23
Изм.	Лист	№докум.	Подп.	Дата

С-7029-5024

Гайка

Лит.	Масса	Масштаб
01	0,3	2:1
Лист	Листов 1	

Труба 89×12 ГОСТ8732-78 / В30ХГСА ТУ14-3-675-78

Копировал

Формат А2

Перв. примен. С-7029-5000

Справ. № С-34-6686

Инв. № подл. 18638

Подп. и дата 19.02.14

Взам. инв. № Ч

Инв. № дубл.

Подп. и дата

Верно: Ц 8.16.13

Выпущ. 13.01.2022г.

PDM: (чертеж: ID<> Вер<>)(модель: ID<> Вер 001) Файл: (чертеж С-7029-5024)(модель С-7029-5024)